ГАУ ДПО «Волгоградская академия последипломного образования»
Региональный центр обработки информации

Особенности организации ОГЭ и ГВЭ-9 по отдельным предметам в 2017 году в Волгоградской области

М.А.Десятериченко,
специалист по учебно-методической работе
НИ «Центр оценки качества образования»

ОСОБЕННОСТИ ОРГАНИЗАЦИИ ОГЭ И ГВЭ-9 ПО ОТДЕЛЬНЫМ ПРЕДМЕТАМ

1) Требования к организации ОГЭ и ГВЭ-9 по отдельным предметам
2) Требования к условиям проведения и оборудованию для проведения экзаменов ОГЭ и ГВЭ-9
3) Правила заполнения бланков ОГЭ и ГВЭ-9
4) Комплектование экзаменационных материалов ОГЭ и ГВЭ-9

Особенности расписания ГИА-9 в 2017 году

Основные сроки основного этапа

- официальные сроки основных дней основного этапа: 26.05-8.06;
- два дня сдачи экзаменов: физика, информатика и ИКТ;
- участники, выбравшие в качестве экзаменов по выбору *обществознание, географию, химию, историю, биологию и литературу,* будут сдавать экзамены в резервные сроки (19.06 и 23.06)

Резервные сроки основного этапа: 19.06-29.06

- получившие на ГИА неудовлетворительные результаты не более чем по двум учебным предметам;
- не явившиеся на экзамены и не завершившие выполнение ЭР по уважительным причинам;
- участники с удовлетворенными апелляциями о нарушении установленного порядка проведения ГИА-9;
- участники, результаты которых были аннулированы ГЭК (в результате нарушений Порядка со стороны персонала ППЭ, экспертов и пр.)

Продолжительность экзаменов ОГЭ

01	Русский язык	3ч.55 м. (235 м.)
02	Математика	3ч.55 м. (235 м.)
03	Физика	3ч.(180 м.)
04	Химия	2ч. (120 м.)
05	Информатика и ИКТ	2 ч.30 м.(150 м.)
06	Биология	3ч.(180 м.)
07	История	3ч.(180 м.)
08	География	2ч. (120 м.)
09	Английский язык *(письменная часть)*	2ч. (120 м.)
10	Немецкий язык *(письменная часть)*	2ч. (120 м.)
11	Французский язык *(письменная часть)*	2ч. (120 м.)
12	Обществознание	3ч.(180 м.)
18	Литература	3ч.55 м.(235 м.)
29	Английский язык *(устная часть)*	15 м.
30	Немецкий язык *(устная часть)*	15 м.
31	Французский язык *(устная часть)*	15 м.

Бланк ответов №1

1) *Обязательные поля для заполнения:*
дата, регион, код ОО, номер класса, код ППЭ, номер аудитории, номер варианта, номер КИМ, Ф.И.О. участника и его подпись, серия и номер документа (!!! *код и название предмета на бланках №1 будет напечатано типографским способом).*

2) Каждое поле в бланках заполняется, начиная с *первой позиции.*

3) **Оборотная сторона** бланка №1 участником не используется.

4) Каждый символ записывается в отдельную ячейку.

5) ***8 полей*** замен ошибочных ответов (можно номер задания писать без «0»).

6) Если участник ОГЭ **удален или не закончил экзамен** по уважительной причине организатором ставится «Х» в обозначенных полях бланка №1.

Служебные поля «Резерв 1» и «Резерв 2» не заполняются.

!!! «Склейка» бланков ответов №1, №2, доп. бланка ответов №2 участника ОГЭ осуществляется ***по номеру варианта и номеру КИМ.***

Общие правила заполнения бланков ОГЭ

Для заполнения *всех бланков* используется только **черная гелевая** ручка. **Категорически запрещается**:

- использовать для заполнения бланков цветные ручки, карандаш, средства для исправления внесенной в бланки информации («замазку»);
- любые сокращения.

Особенности заполнения бланка №1:

- Если в ответе получена *дробь,* необходимо обратить её в *десятичную*.
- Если ответом должно быть слово, пропущенное в предложении, то это слово *нужно писать в той форме (род, число, падеж и т.п.*), в которой оно *должно* стоять в предложении.
- Если в задании в качестве ответа требуется указать последовательность букв или цифр, в бланк следует *вносить только эту последовательность, без запятых, пробелов и прочих символов* (например, БВА).
- Если ответ на задание имеет единицу измерения, то в бланк следует писать только полученное число, *единицу измерения указывать не надо*.

Бланк ответов № 2



1) *Обязательные поля для заполнения:*

- регион, код и название предмета,
- **номер варианта, номер КИМ.**

2) Участники вносят ответы на задания только в поле, ограниченное рамкой.

3) При остатке свободного места на бланке ответов №2 организатор ставит “Z” в данной области, заполнив все свободное место.

4) При недостатке места для ответов на лицевой стороне бланка № 2 участник ОГЭ вносит ответы ***на оборотную сторону бланка,*** сделав внизу лицевой стороны запись «смотри на обороте».

!!! Оборотная сторона бланков ответов №2 будет чистая (не будут напечатаны рамки)

Дополнительный бланк ответов №2

1) *Обязательные поля для заполнения:*

- регион, код и название предмета,
- номер варианта, номер КИМ.

2) Номер листа доп.бланка ответов №2 указывается по порядку с учетом бланка №2 (бланк ответов №2 является листом № 1).

!!! Если участник ОГЭ берет доп.бланк №2 в поле «Лист №» вносится «2» и т.д.

3) При остатке свободного места на доп.бланке ответов №2 организатор ставит “Z” в данной области, заполнив все свободное место.

!!! Оборотная сторона доп.бланков ответов №2 будет чистая (не будут напечатаны рамки).

В РЦОИ при приемке ЭМ пересчет бланков производится не будет, сразу на сканирование

Особенности проведения ОГЭ по русскому языку

1. Обеспечение аудитории средствами воспроизведения аудиозаписи изложения (ПК, ноутбук с колонками).
2. Орфографические словари по количеству участников.
3. Аудиофайлы с изложениями в день экзамена (из РЦОИ по защищенному каналу связи)

Трехчастная структура КИМ

- *Изложение (ч.1)* – в соответствии с моделью проведения сжатого изложения - на бланк №2;
- *Сочинение (ч.3)* – участник ОГЭ выбирает одно из трех сочинений - на бланк №2;

  !!! Экспертами проверяется только **одно** сочинение



- *Тестовая часть (ч.2)* – ответы в виде слова, числа, словосочетания, последовательности цифр - на бланк №1

Модель проведения сжатого изложения

Действия организаторов	Действия участников ОГЭ	Время выполнения
1. Поставить аудиозапись первый раз	Прослушивают исходный текст. Во время чтения текста участники ОГЭ делают записи в черновики	2,5-3 мин.
2. Дать время на осмысление текста	Работают с черновиками	3-4 мин.
3. Поставить аудиозапись второй раз	Прослушивают исходный текст	2,5-3 мин.
4. Выключить запись. Сообщить о начале написания изложения и возможности пользоваться словарем		

Шкала пересчета первичного балла за выполнение ЭР по русскому языку в отметку по 5-бальной шкале

Отметка по пятибалльной шкале	«2»	«3»	«4»	«5»
Общий балл	0 – 14	15 – 24	25 – 33, из них не менее 4 баллов за грамотность (по критериям ГК1–ГК4). Если по критериям ГК1–ГК4 обучающийся набрал менее 4 баллов, выставляется отметка «3».	34 – 39, из них не менее 6 баллов за грамотность (по критериям ГК1–ГК4). Если по критериям ГК1–ГК4 обучающийся набрал менее 6 баллов, выставляется отметка «4».

!!!Необходимо учесть данные условия оценивания при поступлении от участников ОГЭ апелляций о несогласии с выставленными баллами

Особенности проведения ОГЭ по математике

Подготовка дополнительных материалов на уровне ППЭ	Подготовка материалов участником ОГЭ
Справочные материалы по математике (на каждого участника)	линейка

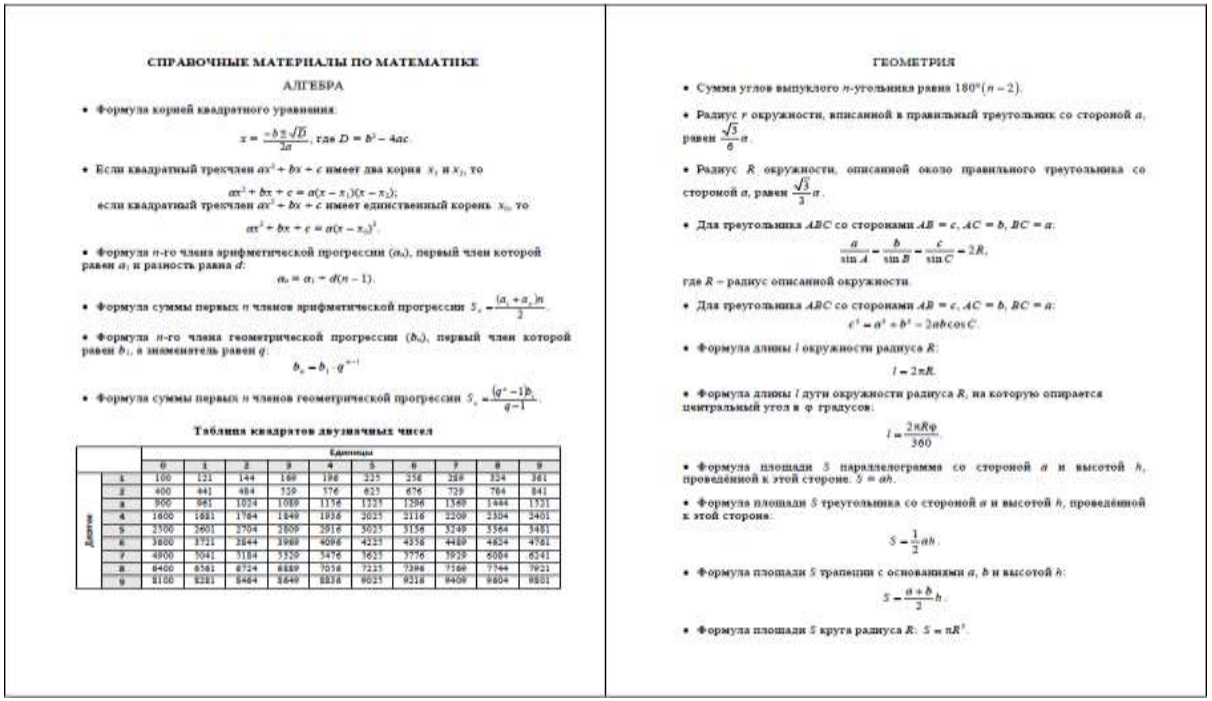

СПРАВОЧНЫЕ МАТЕРИАЛЫ ПО МАТЕМАТИКЕ

АЛГЕБРА

- Формула корней квадратного уравнения:

$$x = \frac{-b \pm \sqrt{D}}{2a}, \text{ где } D = b^2 - 4ac.$$

- Если квадратный трехчлен $ax^2 + bx + c$ имеет два корня x_1 и x_2, то

$$ax^2 + bx + c = a(x - x_1)(x - x_2);$$

если квадратный трехчлен $ax^2 + bx + c$ имеет единственный корень x_0, то

$$ax^2 + bx + c = a(x - x_0)^2.$$

- Формула n-го члена арифметической прогрессии (a_n), первый член которой равен a_1 и разность равна d:

$$a_n = a_1 + d(n - 1).$$

- Формула суммы первых n членов арифметической прогрессии $S_n = \frac{(a_1 + a_n)n}{2}$.

- Формула n-го члена геометрической прогрессии (b_n), первый член которой равен b_1, а знаменатель равен q:

$$b_n = b_1 \cdot q^{n-1}$$

- Формула суммы первых n членов геометрической прогрессии $S_n = \frac{(q^n - 1)b_1}{q - 1}$.

Таблица квадратов двузначных чисел

		Единицы									
		0	1	2	3	4	5	6	7	8	9
Десятки	1	100	121	144	169	196	225	256	289	324	361
	2	400	441	484	529	576	625	676	729	784	841
	3	900	961	1024	1089	1156	1225	1296	1369	1444	1521
	4	1600	1681	1764	1849	1936	2025	2116	2209	2304	2401
	5	2500	2601	2704	2809	2916	3025	3136	3249	3364	3481
	6	3600	3721	3844	3969	4096	4225	4356	4489	4624	4761
	7	4900	5041	5184	5329	5476	5625	5776	5929	6084	6241
	8	6400	6561	6724	6889	7056	7225	7396	7569	7744	7921
	9	8100	8281	8464	8649	8836	9025	9216	9409	9604	9801

ГЕОМЕТРИЯ

- Сумма углов выпуклого n-угольника равна $180°(n - 2)$.

- Радиус r окружности, вписанной в правильный треугольник со стороной a, равен $\frac{\sqrt{3}}{6}a$.

- Радиус R окружности, описанной около правильного треугольника со стороной a, равен $\frac{\sqrt{3}}{3}a$.

- Для треугольника ABC со сторонами $AB = c$, $AC = b$, $BC = a$:

$$\frac{a}{\sin A} = \frac{b}{\sin B} = \frac{c}{\sin C} = 2R,$$

где R – радиус описанной окружности.

- Для треугольника ABC со сторонами $AB = c$, $AC = b$, $BC = a$:

$$c^2 = a^2 + b^2 - 2ab\cos C.$$

- Формула длины l окружности радиуса R:

$$l = 2\pi R.$$

- Формула длины l дуги окружности радиуса R, на которую опирается центральный угол в φ градусов:

$$l = \frac{2\pi R\varphi}{360}.$$

- Формула площади S параллелограмма со стороной a и высотой h, проведённой к этой стороне: $S = ah$.

- Формула площади S треугольника со стороной a и высотой h, проведённой к этой стороне:

$$S = \frac{1}{2}ah.$$

- Формула площади S трапеции с основаниями a, b и высотой h:

$$S = \frac{a + b}{2}h.$$

- Формула площади S круга радиуса R: $S = \pi R^2$.

Калькуляторы НЕЛЬЗЯ!

Система формирования общего балла

Модуль «Алгебра»						
Максимальное количество баллов за одно задание				*Максимальное количество баллов*		
Часть 1	Часть 2			За часть 1	За часть 2	За модуль в целом
№ 1–8	№ 21	№ 22	№ 23			
1	2	2	2	8	6	14
Модуль «Геометрия»						
Максимальное количество баллов за одно задание				*Максимальное количество баллов*		
Часть 1	Часть 2			За часть 1	За часть 2	За модуль в целом
№ 9–13	№ 24	№ 25	№ 26			
1	2	2	2	5	6	11

Модуль «Реальная математика»	
Максимальное количество баллов за одно задание Часть 1, № 14–20	*Максимальное количество баллов за модуль в целом*
1	7

Минимальный результат по математике – 8 баллов:

«3» балла по модулю «Алгебра» +

+ «2» балла по модулю «Геометрия» +

+ «2» балла по модулю «Реальная математика» +

7 баллов

+ «1» балл - «плавающий», из любого модуля

Особенности проведения ОГЭ по литературе

Экзаменационная работа состоит из двух частей:

ч.1 – предлагается *два варианта* задания на анализ драматического произведения или лирического стихотворения *(выбрать один вариант);*

ч.2 – предлагается на выбор *четыре* темы сочинения *(выбор одной темы сочинения*)

1) В аудитории на специально выделенных столах находятся ***полные тексты художественных произведений и сборники лирики*.**

(см. Приложение 2 в Спецификации КИМ по литературе)

2) Участники ОГЭ по мере необходимости работают с текстами за данными столами. Книги следует подготовить таким образом, чтобы у экзаменуемого не возникало возможности работать с комментариями и вступительными статьями к художественным текстам *(зажимы)*.

3) Тексты *не предоставляются* индивидуально каждому участнику.

!!! ЭР по литературе выполняется только на бланке №2 (тестовой части нет), поэтому в бланке №1 заполняется только регистрационная часть

Особенности проведения ОГЭ по географии

Подготовка дополнительных материалов на уровне ППЭ	Подготовка материалов участником ОГЭ
Географические атласы для 7, 8 и 9 классов (любого издательства). *!!! Обеспечение атласами осуществляет ОО, в которой обучается участник ОГЭ*	• линейка, • непрограммируемый калькулятор

Особенности проведения ОГЭ по биологии

Подготовка дополнительных материалов на уровне ППЭ	Подготовка материалов участником ОГЭ
-	• линейка, • непрограммируемый калькулятор

Особенности проведения ОГЭ по химии

(модель экзамена без эксперимента)

Подготовка дополнительных материалов на уровне ППЭ	Подготовка материалов участником ОГЭ
У каждого участника материалы: • *Периодическая система химических элементов Д.И. Менделеева»;* • *«Таблица растворимости солей, кислот и оснований в воде»;* • *«Электрохимический ряд напряжений металлов»* *!!! Обеспечение раздаточного материала осуществляет ОО, в которой обучается участник ОГЭ*	непрограммируемый калькулятор

Особенности проведения ОГЭ по физике

1) В расписании выделено два дня на физику – *01 июня и 03 июня*

2) Участники ОГЭ на экзамен по физике приносят *непрограммируемый калькулятор*.

2) Экзамен проводится в кабинетах физики или кабинетах, отвечающих требованиям безопасного труда при выполнении экспериментального задания.

3) Задание 23 части 2 - экспериментальное, в ППЭ необходимо подготовить следующее лабораторное оборудование:

№1, №2, №3, №4, №6, №7 (*Приложение 2. Перечень комплектов оборудования. Спецификации КИМ по физике*)

4) Лабораторное оборудование размещается в аудитории на специально выделенных столах. Каждый комплект оборудования должен быть помещен в собственный лоток.

5) Привлекается специалист, владеющий умениями и навыками проведения лабораторных работ по физике *(лаборант или специалист, не преподававшего физику у данных обучающихся)*.

Особенности проведения ОГЭ по физике

6) Перед началом экзамена специалист проводит с участниками ОГЭ по физике *инструктаж* по правилам безопасности труда *(см. Приложение 3 Спецификации КИМ)*.

7) Участнику, выполняющему зад. 23, выдается дополнительный бланк ответов №2 по физике, где вносится погрешность измерений приборов.

8) По мере готовности участника ОГЭ к заданию №23, лаборант выдает на его рабочий стол соответствующий комплект оборудования, при этом выбор оборудования каждый участник осуществляет самостоятельно. Лаборант проверяет правильность записанного выпускником номера комплекта в бланк №2.

9) Лаборант может вмешиваться в работу участника ОГЭ при выполнении им экспериментального задания только в случае нарушения обучающимся техники безопасности, обнаружения неисправности оборудования или других нештатных ситуаций.

Дополнительный бланк ответов №2 по физике

- Заполняются поля: «регион», «номер варианта», «номер КИМ», «Лист №»

- Данный бланк можно использовать с оборотной стороны в качестве обычного дополнительного бланка ответов №2



ГОСУДАРСТВЕННАЯ ИТОГОВАЯ АТТЕСТАЦИЯ
ПО ОБРАЗОВАТЕЛЬНЫМ ПРОГРАММАМ ОСНОВНОГО ОБЩЕГО ОБРАЗОВАНИЯ - 2017

Дополнительный бланк ответов №2

Лист № Резерв-3

Регион | Код предмета | Название предмета | Номер варианта

0 3 ФИЗИКА

Перепишите значения полей "регион", "код предмета", "название предмета", "номер варианта", "номер КИМ" из бланка ответов №1.
Отвечая на задания с развернутым ответом, пишите аккуратно и разборчиво, соблюдая разметку страницы.
Не забудьте указать номер задания, на которое Вы отвечаете.
Условия задания переписывать не нужно.

Номер КИМ

ВНИМАНИЕ! Данный бланк использовать только после заполнения основного бланка ответов № 2. Заполнить только ручкой черными чернилами.

Комплект №1

Весы: ☐ рычажные ☐ электронные

Мензурка:

предел измерения _____ мл C = _____ мл

Цилиндр №1 V = _____ см³ m = _____ г

Цилиндр №2 V = _____ см³ m = _____ г

Комплект №2

Динамометр:

предел измерения _____ Н C = _____ Н

Цилиндр №1 V = _____ см³ m = _____ г

Цилиндр №2 V = _____ см³ m = _____ г

Комплект №3

Динамометр:

предел измерения _____ Н C = _____ Н

Жесткость пружины _____ Н/м

Грузы массой по _____ г

Комплект №4

Динамометр:

предел измерения _____ Н C = _____ Н

Масса каретки (бруска) _____ г

Грузы массой по _____ г

Коэффициент трения направляющей _____

Комплект №5

Источник тока _____ В

Амперметр:

предел измерения _____ А C = _____ А

предел измерения _____ А C = _____ А

(для двухпредельного)

Вольтметр:

предел измерения _____ В C = _____ В

предел измерения _____ В C = _____ В

(для двухпредельного)

Реостат:

Сопротивление реостата R = _____ Ом

Резисторы:

Сопротивление резистора R_1 = _____ Ом

Сопротивление резистора R_2 = _____ Ом

Комплект №6

Линза:

Фокусное расстояние линзы _____ мм

Комплект №7

Шарик на подвесе:

Длина нити подвеса шарика _____ см

Комплект №8

Динамометр:

предел измерения _____ Н C = _____ Н

Грузы массой по _____ г

На экзамене использовался комплект оборудования (отметить нужное)

☐ L-микро ☐ ГИА-лаборатории ☐ Другое

При недостатке места для ответа используйте оборотную сторону бланка.

Особенности проведения ОГЭ по информатике и ИКТ

Рекомендуется:

- письменная часть (ч.1) - 1 ч. 15 мин. (75 мин.)
- практическая часть (ч.2) - 1 ч. 15 мин. (75 мин.)

Необходимое оборудование:

- Компьютеры *(по количеству участников в аудитории + 1 компьютер для организатора)* :
- ПО для работы с электронными таблицами (Microsoft Excel, OpenOffice) для выполнения задания №19;
- Необходимые среды программирования (FreePascal, КуМир) для выполнения заданий №20.1 или №20.2, текстовый редактор и программу для архивации;
- ПО модуль «Информатика и ИКТ», предназначенный для сбора файлов, содержащих ответы на задания практической части, и экспорта файлов для передачи в РЦОИ;
- USB-флеш-накопитель на каждую аудиторию

Модель 1

(рекомендуемая)

Экзамен по информатике проводятся в одной аудитории

В аудитории:

2 организатора и 1 технический специалист

1) Все задания выполняются участниками в компьютерном классе, с оборудованными рабочими местами для выполнения как письменной, так и практической части.

2) При выполнении письменной части участники не должны пользоваться персональными компьютерами, так же компьютеры не должны мешать работе.

3) По готовности участника к выполнению практической части организатор переводит к рабочему месту с персональным компьютером.

4) Участник имеет при себе КИМ и бланк №2, *бланк №1 сдает организатору*).

5) Участник выполняет практическое задание.

Модель 2

Экзамен по информатике проводятся в разных аудиториях

В 1 ауд. (ч.1) – 2 организатора

Во 2 ауд. (ч.2) – 1 организатор и 1 технический специалист.

1) Письменная часть выполняется участниками в одной аудитории, практическая в компьютерном классе.
2) По готовности участника к выполнению практической части организатор переводит участника в аудиторию, оснащенную компьютерами. Участник имеет при себе все экзаменационные материалы.
3) Организатору размещают участников за рабочее место с ПК. Участники сдают организатору бланки ответов №1.
4) Участники приступают к выполнению практического задания

Особенности проведения ОГЭ по информатике и ИКТ

- Файлы с выполненными заданиями участник сохраняет на АРМ участника под определенным именем.
- Участник в присутствии организатора вносит информацию о выполненных заданиях с указанием **имени файла в бланк №2** и **форму ИКТ-5.1**
- Формат ***имени файла***: «№задания»_«номер КИМ».«расширение файла». *Например, 19_1000045.xls, где 19 – номер задания, 1000045 – номер КИМ, xls– расширение файла.*
- Далее все файлы консолидируются на АРМ организатора в специальном модуле «Информатика и ИКТ» ПК «ИКТ», после чего производится экспорт материалов для РЦОИ, форму ИКТ-5.2 с перечнем загруженных файлов.
- Руководитель ППЭ заполняет и визирует форму ИКТ-5.3

!!! В случае отказа участника от выполнения практической части, ответственный организатор вносит «Z» на всё поле бланка ответов №2.

Программный комплекс для подготовки, проведения и обработки практической части экзамена по информатике и ИКТ ГИА-9 (ПК «ИКТ»)

Форма ИКТ-5.1



Образец формы ИКТ-5.2 (генерируется системой)



Форма ИКТ-5.3



Особенности проведения ОГЭ по иностранным языкам (устная часть)

1)Для проведения устной части экзаменов используется ***два типа аудиторий***:

- аудитория подготовки , где участники ожидают своей очереди (1чел.-1 парта);
- аудитория проведения, в которой проводится инструктаж участников, выдаются КИМ и бланки и проводится основная часть экзамена (в устной части экзамена использование участниками черновиками запрещено).

2) **Необходимое оборудование:**

В аудитории проведения должны быть подготовлены средства аудиозаписи и воспроизведения аудиозаписей: компьютеры с установленным ПО для записи ответов участников; гарнитуры со встроенными микрофонами; USB-флеш-носители.

3) Аудиозапись к Разделу 2 (аудиозапись вопросов телефонного опроса) в ППЭ доставляется уполномоченным ГЭК (из РЦОИ доставляется по защищенному каналу связи).

4) В день проведения устной части экзамена в ППЭ должен присутствовать технический специалист.

5) Сопровождение участников экзамена из аудитории подготовки в аудиторию проведения осуществляется организатором вне аудитории.

Особенности проведения ОГЭ по иностранным языкам (устная часть)

6) В устной части экзамена – 3 раздела: чтение, диалог-расспрос из 6 вопросов, рассказ по плану). Время устного ответа всего экзамена составляет 15 минут на одного отвечающего. **Всё время ответа ведётся аудиозапись.**

7) Количество мест в аудитории не более 4. (Рекомендуется, чтобы через одно рабочее место в аудитории проведения за день смогли пройти максимум 4 участника).

!!! Каждая группа участников заходит в аудиторию проведения только после того, как экзамен завершили все участники из предыдущей группы

8) Прежде чем приступить к ответам на вопросы участник проговаривает на русском языке в средство аудиозаписи **свой номер КИМ**.

Перед ответом **на каждое задание** участник произносит *номер каждого задания на русском языке*. 9)

9) Аудиофайл включается для выполнения Раздела №2 (условный диалог-расспрос). Организатор предупреждает участника о том, что при выполнении отвечать на вопрос необходимо сразу после его прослушивания, затем слушать следующий вопрос и отвечать. Следует сообщить участнику о том, что время на подготовку к ответу на вопросы задания 2 не предусматривается.

Особенности проведения ОГЭ по иностранным языкам (устная часть)

10) Организатор сохраняет ответы участников на USB-флеш-носитель (для передачи в РЦОИ) под определённым ***именем файла***:

«код предмета»_«код ППЭ»_ «номер аудитории»_«номер КИМ».«расширение файла».

Например, 9_223_06_2340045.mp3,

где 09 – код предмета «английский язык»,223 – код ППЭ (трехзначный номер),06- код аудитории (двузначный номер);2340045 – номер КИМ, mp3 – расширение файла.

11) Организатор проверяет качество записи участника (участник должен прослушать начало записи и убедиться в успешном воспроизведении).

12) Организатор проверяет правильность написания имени файла участником **в бланк ответов №2.**

13) Руководитель ППЭ дублирует записи ответов участников на резервный USB-флеш-носитель (первый будет доставлен в РЦОИ)

Особенности проведения ОГЭ по иностранным языкам (письменная часть)

1. Письменная часть состоит из 4 разделов: аудирование, чтение, грамматика и лексика, письмо.
2. Аудитории, выделяемые для проведения письменной части (Раздел 1 «Аудирование»), оборудуются средствами воспроизведения аудионосителей. Технические специалисты или организаторы настраивают средство воспроизведения аудиозаписи так, чтобы было слышно всем обучающимся.
3. Аудиозапись с заданиями к Разделу 1 в ППЭ доставляется уполномоченным ГЭК (из РЦОИ доставляется по защищенному каналу связи).
4. Аудиозапись прослушивается обучающимися дважды. Между первым и вторым воспроизведением текста – пауза, которая предусмотрена при записи. После завершения второго воспроизведения текста участники ОГЭ приступают к выполнению экзаменационной работы.
5. Следующие разделы 2,3,4 участники делают самостоятельно.

ОСОБЕННОСТИ ОРГАНИЗАЦИЯ ГВЭ-9 ПО ОТДЕЛЬНЫМ ПРЕДМЕТАМ

1) Требования к организации ГВЭ по отдельным предметам
2) Требования к условиям проведения и оборудованию для проведения экзаменов ГВЭ-9
3) Правила заполнения бланков ГВЭ-9
4) Комплектование экзаменационных материалов ГВЭ-9

Продолжительность экзаменов ГВЭ-9

Код	Название предмета	Продолжит. экзамена
51	Русский язык	3ч.55 м.(235 м.)
52	Математика	3ч.55 м.(235 м.)
53	Физика	2 ч.30 м.(150 м.)
54	Химия	2 ч.30 м.(150 м.)
55	Информатика и ИКТ	2 ч.30 м.(150 м.)
56	Биология	3ч.(180 м.)
57	История	2 ч.30 м.(150 м.)
58	География	2 ч.30 м.(150 м.)
59	Английский язык	2 ч.30 м.(150 м.)
60	Немецкий язык	2 ч.30 м.(150 м.)
61	Французский язык	2 ч.30 м.(150 м.)
62	Обществознание	3ч. 30 м.(210 м.)
68	Литература	3ч.(180 м.)

Участники с ОВЗ имеют право на продолжение экзамена на 1,5 часа,
Порядок и место организации питания определяет ОО.

Общие правила заполнения бланков ГВЭ-9

Печать бланков ГВЭ выполняется автоматизировано средствами ПО «Планирование ГИА» в РЦОИ.

1) Для заполнения *всех бланков* используется только **черная гелевая** ручка. **Категорически запрещается**:

- использовать для заполнения бланков цветные ручки, карандаш, средства для исправления внесенной в бланки информации («замазку»), любые сокращения.

2) Комплект бланков ГВЭ (письменная и устная форма) каждого участника экзамена состоит из бланка регистрации и бланка ответов.

3) При недостатке места для записи ответов на задания на бланке ответов (включая обратную сторону бланка) организатор в аудитории по просьбе участника выдает дополнительный бланк ответов №2

Бланк регистрации

- Бланк регистрации и бланк ответов одного комплекта связаны кодом работы, который автоматически заполняется при печати бланков.
- *Заполнить поля:* «Код региона», «Код ППЭ», «Номер аудитории», «Код предмета», «Название предмета», «Дата проведения ГВЭ», «Код ОО» «Класс. Номер. Буква», поле «Номер варианта» заполняется участником ГВЭ (проверяется организатором в аудитории), поля «ФИО», «Данные документа, удостоверяющего личность», поле для подписи участника
- Поля «Код региона», «Код предмета», «Код пункта проведения ГВЭ», «Номер аудитории» следует заполнять, начиная с первой позиции.

Бланк ответов



- Бланк ответов предназначен для записи ответов на задания КИМ.
- Бланки ответов являются двусторонними.
- Бланк ответов для устного экзамена необходим для полноценной обработки всего комплекта бланков
- Информация для заполнения полей верхней части бланка ответов («Код региона», «Код предмета», «Название предмета» и «Номер варианта») должна соответствовать информации, внесенной в бланк регистрации.
- При остатке свободного места на бланке ответов организатор ставит “Z” в данной области, заполнив все свободное место.

Дополнительный бланк ответов

- Информация для заполнения полей верхней части бланка ответов («Код региона», «Код предмета», «Название предмета» и «Номер варианта») должна соответствовать информации, внесенной в бланк регистрации и бланка ответов.
- При недостатке места для записи ответов на задания на бланке ответов (включая обратную сторону бланка) организатор в аудитории по просьбе участника выдает дополнительный бланк ответов
- *!!! Если участник ГВЭ-9 берет доп.бланк ответов в поле «Лист №» вносится «2» и т.д.*
- При остатке свободного места на доп.бланке ответов организатор ставит “Z” в данной области, заполнив все свободное место.

Формы экзаменационной работы по русскому языку ГВЭ-9 (письменная форма)

1. Организация написания изложения с творческим заданием *для участников без ОВЗ, участников с ОВЗ категории А (кроме глухих и слабослышащих) и участники категории С*

- Чтение текста изложения три раза (по аналогии с моделью написания изложения ОГЭ);
- Творческое задание должно быть записано на доске *ИЛИ* распечатано на каждого участника, имена собственные (если есть в тексте) записаны на доске.

2. Организация написания изложения с творческим заданием *для участников категории А (глухие, слабослышащие) и категории К.*

- После второго чтения текста изложения организатор отдает напечатанный текст изложения участнику для чтения и проведения подготовительной работы на 40 минут, после чего забирает текст (2 раза – читает организатор, 1 раз –читает участник)

Формы экзаменационной работы по русскому языку ГВЭ-9 (письменная форма)

3) Проведение экзамена в форме **сочинений** организуется в отдельной аудитории. Предлагается на выбор четыре темы разной проблематики, сгруппированные в соответствии с определенной структурой.

Темы и инструкции для обучающих могут быть записаны на доске *ИЛИ* распечатаны на каждого участника.

4) ГВЭ по русскому языку для обучающихся с расстройствами аутистического спектра проводится **в форме диктанта**. Также требуется отдельная аудитория.

!!!Не допускается привлекать к проведению экзамена в форме изложения специалиста по этому учебному предмету, а также специалиста, преподававшего данный предмет у данных обучающихся

Особенности проведения ГВЭ -9 по русскому языку

Подготовка дополнительных материалов на уровне ППЭ	Подготовка материалов участником ОГЭ
Орфографические и толковые словари Распечатки творческого задания к изложению	

Особенности проведения ГВЭ-9 по математике

Подготовка дополнительных материалов на уровне ППЭ	Подготовка материалов участником ОГЭ
Справочные материалы ГВЭ по математике	• линейка

Государственная итоговая аттестация

ГИА 2017

Спасибо за внимание!

Телефон горячей линии ГИА-9, ГИА-11 в РЦОИ
8(8442)48-49-16